

ELEMENTAR ESCOLA REDISTRITAMENTO




Para implementação


Ano letivo 2025-2026

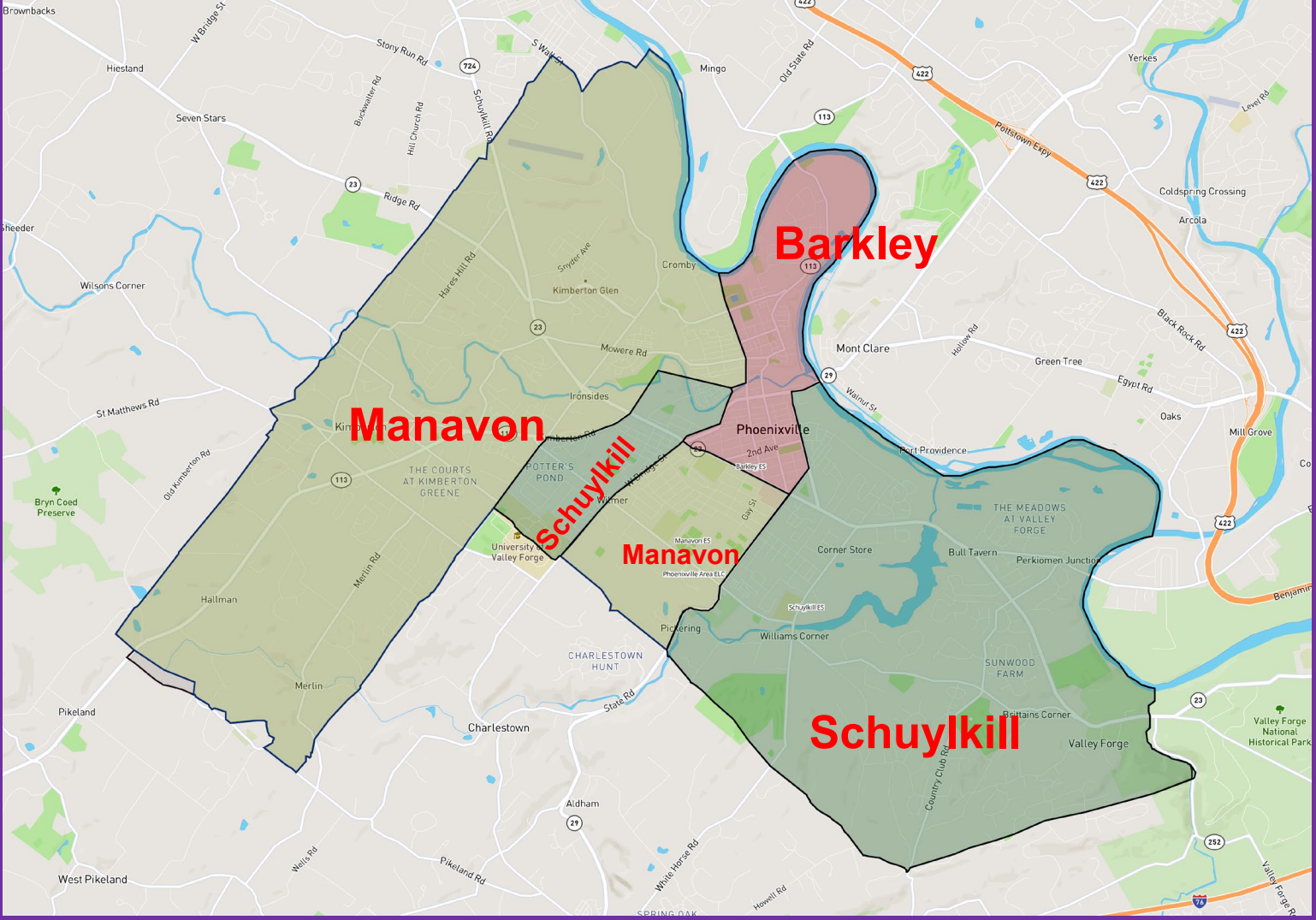


Buscando a decisão do
conselho:
..... junho de 2023



FRONTEIRAS ATUAIS





Manavon

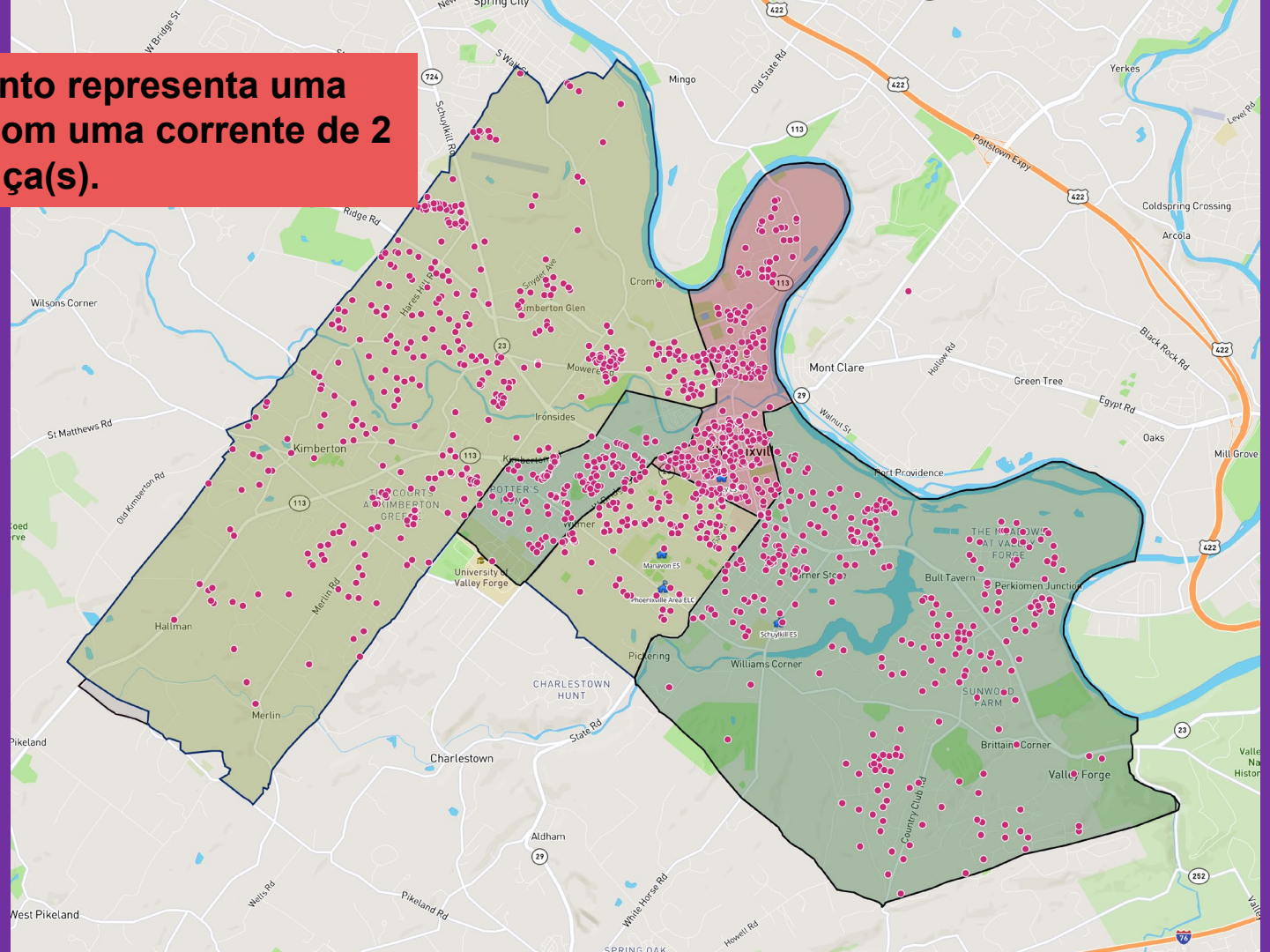
Barkley

Schuylkill


Manavon

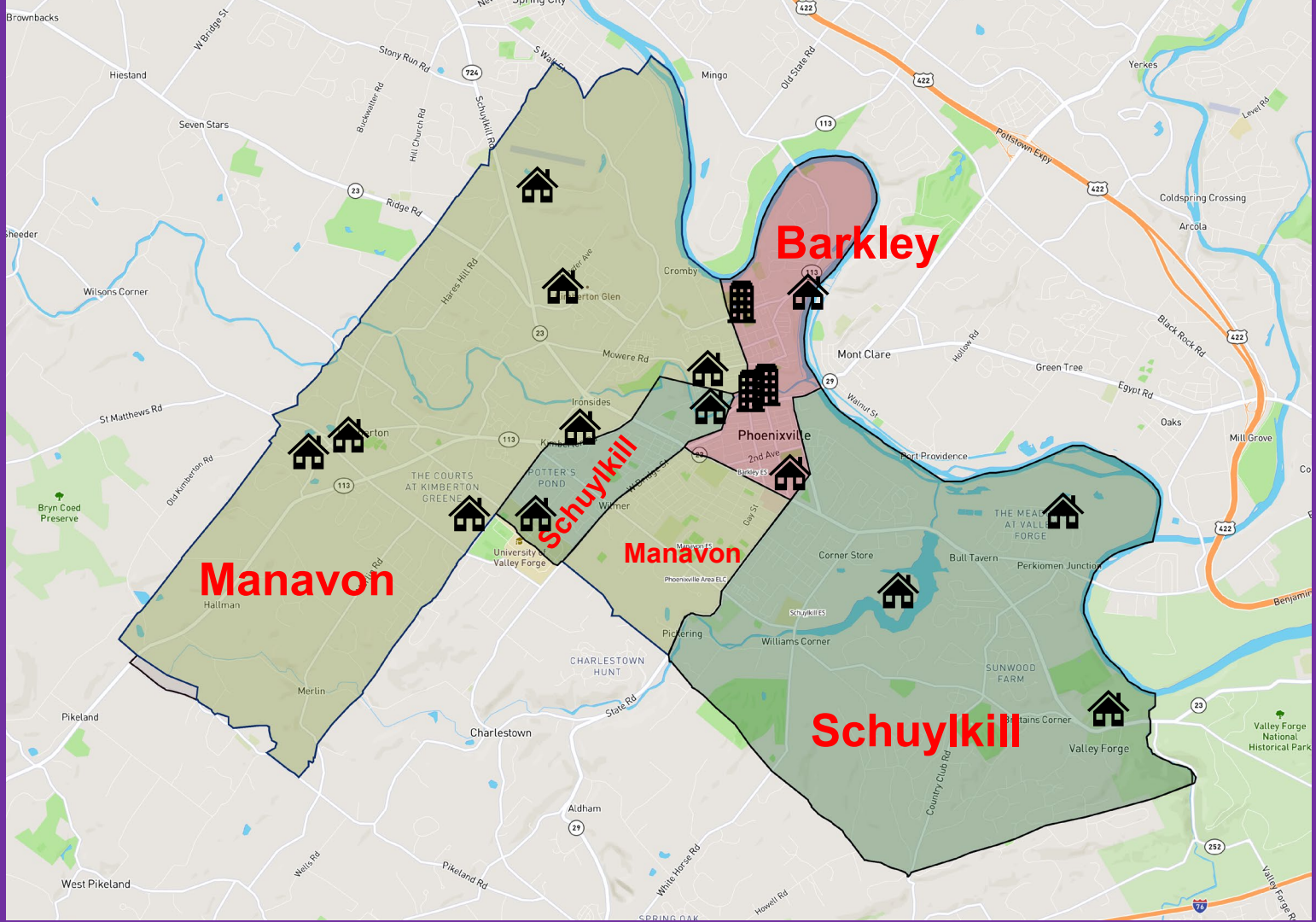
Schuylkill

Cada ponto representa uma família com uma corrente de 2 a 6 criança(s).



DESENVOLVIMENTO ANTECIPADO





Manavon


Barkley

Schuylkill

Manavon

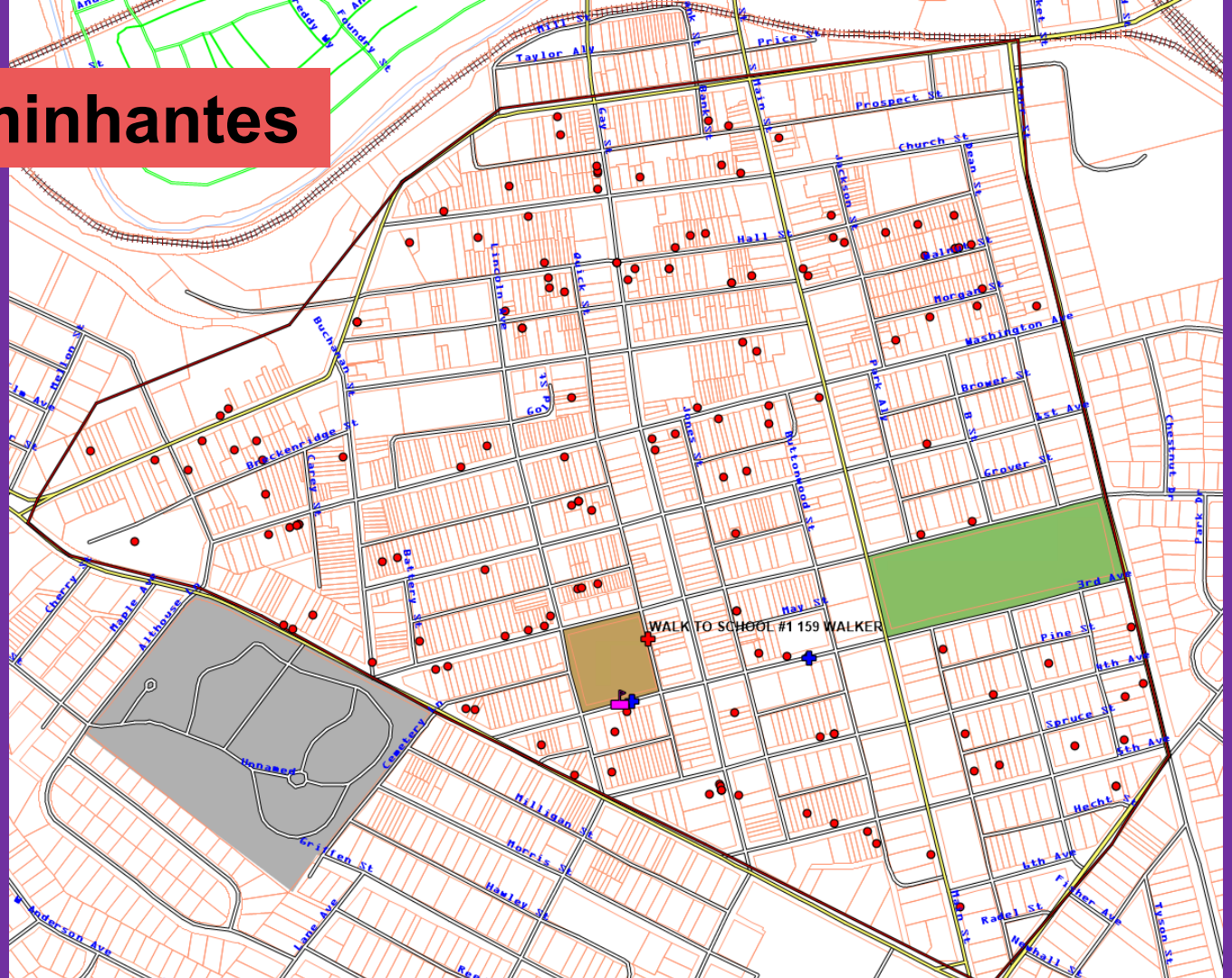
Schuylkill

ZONAS DE
CAMINHADA
&
ATUAL
GRAUS 2 A 6
CAMINHANTES

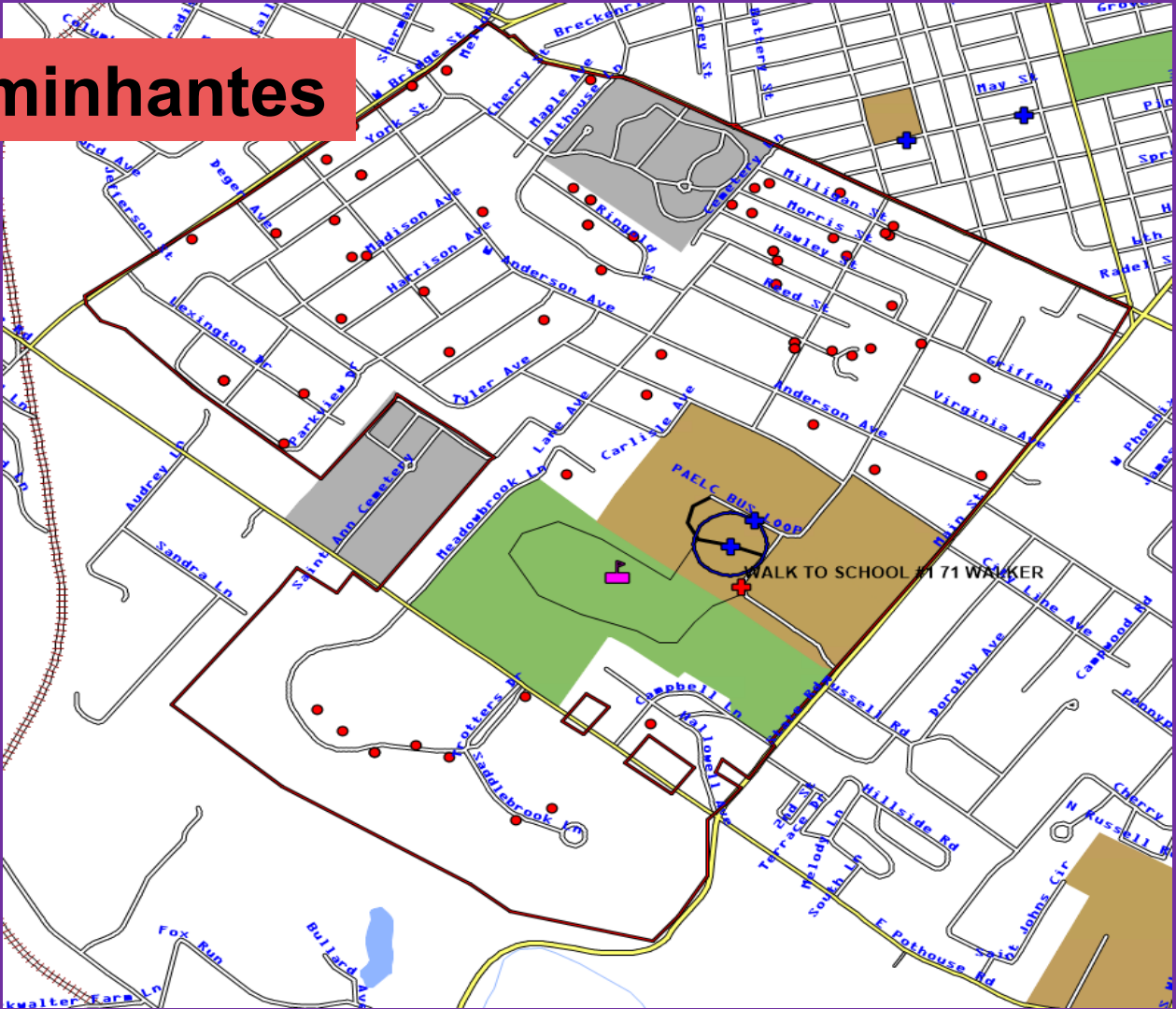


BARKLEY

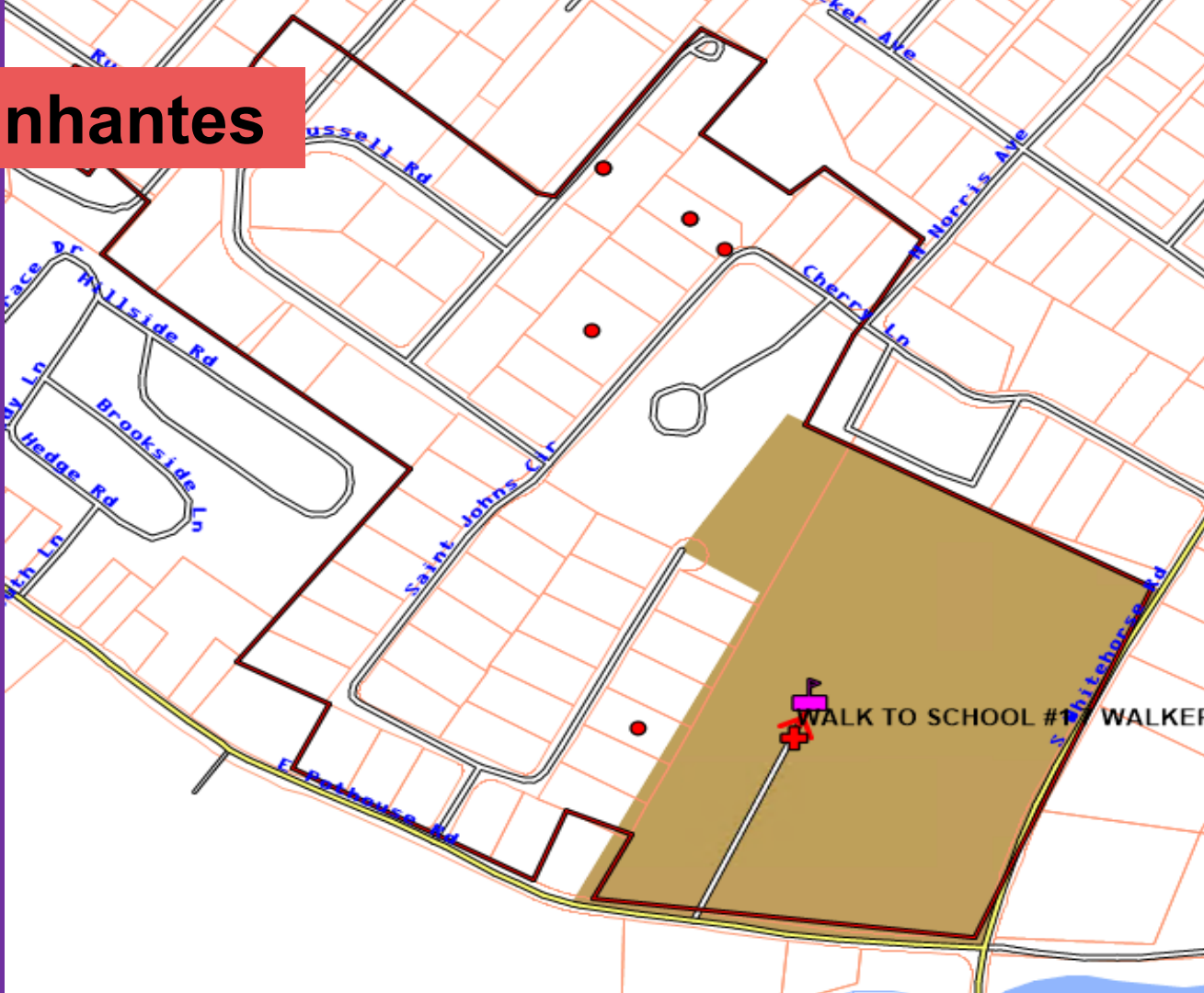
206 Caminhantes



100 Caminhantes



9 Caminhantes



NEW SCHOOL

Caminhantes de Kimberton Meadows

41

Cenários de redistritamento

Três cenários

- **Cenário A – Mais eficiente para o transporte**
- **Cenário B – Analisado limites mais naturais e contíguos**
- **Cenário C – Trabalhou para tornar cada escola primária igualmente diversificada**

Da última Câmara Municipal e do feedback geral, parece estar a emergir o seguinte

O cenário B recebeu o feedback mais positivo.

Pedido feito para equilibrar um pouco mais e para que todos os atuais caminhantes permaneçam em sua atual escola de ensino fundamental

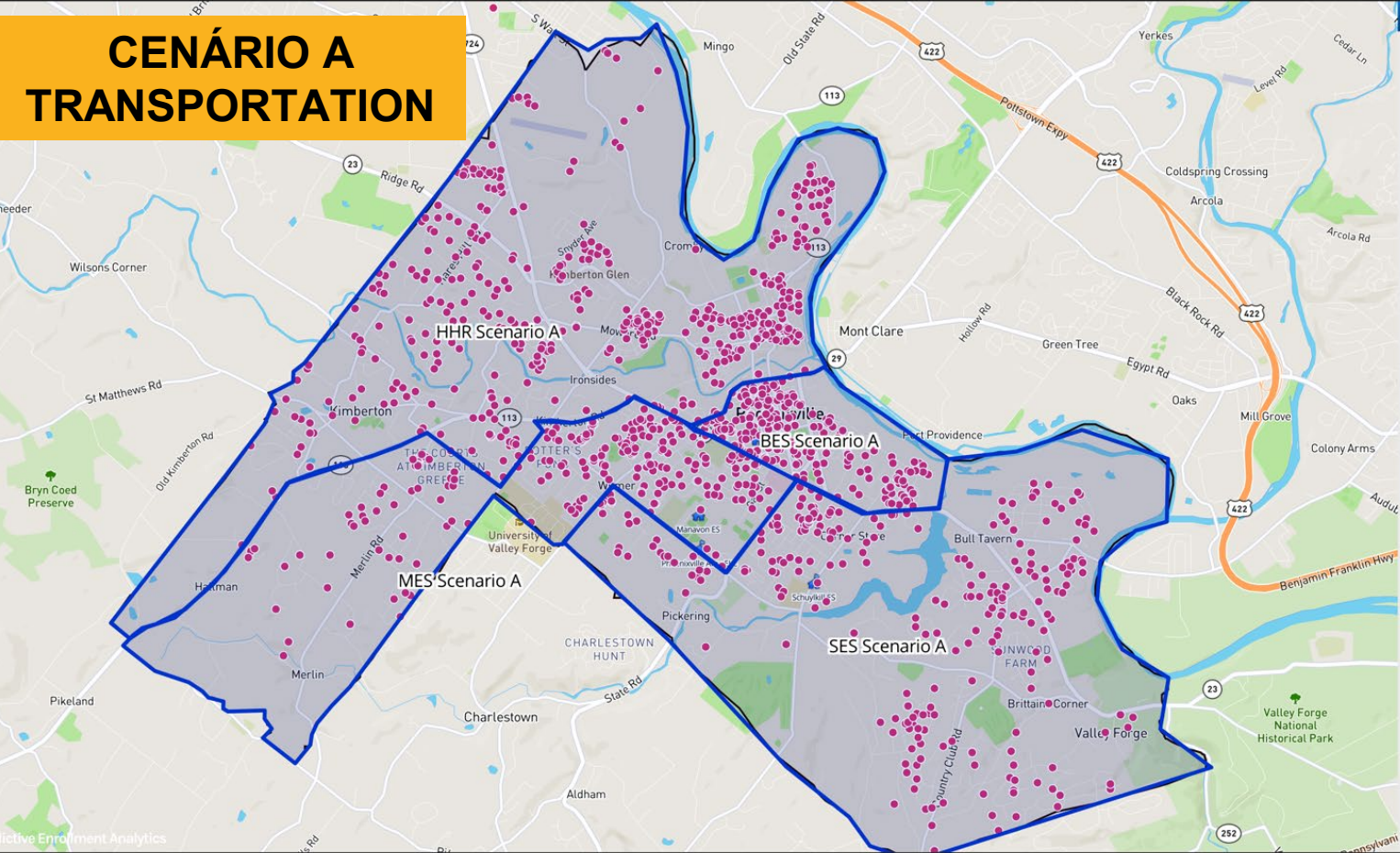
O cenário A foi apreciado por seu transporte eficiente e redução de custos. Também foi apreciado como os caminhantes permaneceram em sua escola primária atual.

O cenário C recebeu o feedback menos positivo.

Cenário A

Transportation

CENÁRIO A TRANSPORTATION



Layers

- District Boundary

Students

▼ All Schools | 2nd Grade-6th Grade | 2022

1,598 Students Plotted (7 Not Co)

Item	# Contained	% Contained
● All Students	1,591	100.00%
Total / % of All	1,591	99.56%

Elementary Schools

4 Elementary Schools Plotted (0 Not Co)

Item	# Contained	% Contained
■ Elementary Schools	4	100.00%
Total / % of All	4	100.00%

Cenário A – Transportation

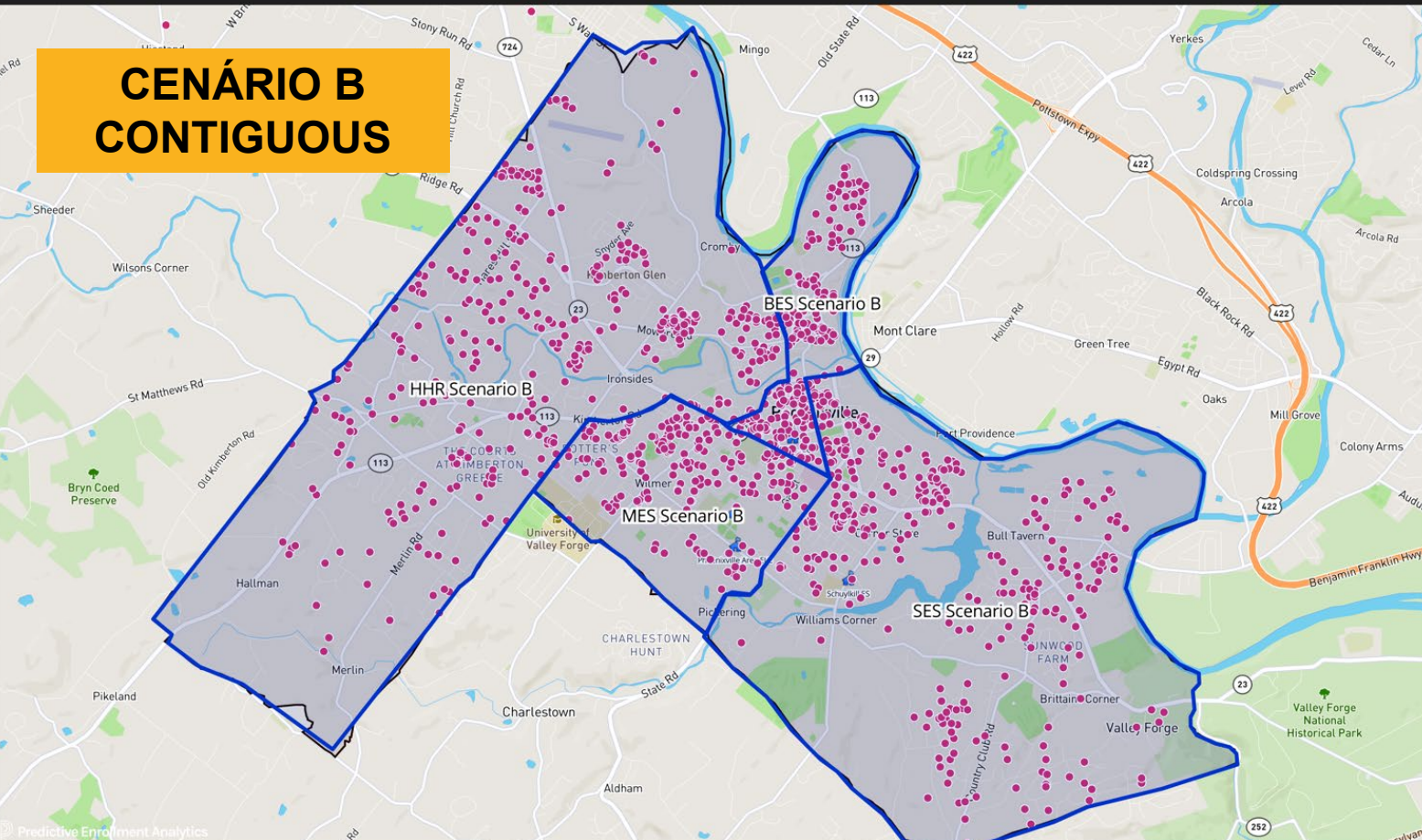
Escola	80% Capacidade	Caminhantes	Estudantes de ônibus	Total de Alunos
Barkley	305	206	97	303
Manavon	339	85	241	326
Schuykill	510	9	330	339
New School	560	41	582	623

	2 nd – 6 th TOTAL	BARKLEY	MANAVON	SCHUYLKILL	NEW SCHOOL
Demográfico	Percentual da População – CENÁRIO A				
Macho	49.56%	50.74%	49.32%	49.32%	49.31%
Fêmea	50.44%	49.26%	50.68%	50.68%	50.69%
Asiático	3.17%	2.18%	3.05%	3.90%	2.06%
Preto	4.87%	5.29%	4.37%	1.58%	8.32%
Hispanico	21.98%	39.08%	13.25%	10.34%	19.24%
Pac Is/Amer Índio/Multi Racial	1.12%	2.49%	2.34%	0.90%	1.65%
Branco	68.86%	60.89%	76.99%	78.32%	68.73%
Almoço grátis e reduzido est.	21.94%	34.02%	31.42%	12.02%	21.85%
Renda Familiar Média	\$131,763	\$85,759	\$99,237	\$195,858	\$118,605
Renda familiar < \$ 25.000	9.79%	16.43%	14.29%	5.36%	10.38%
Renda familiar < \$ 75.000	36.41%	55.41%	46.42%	20.36%	37.31%
Taxa de Desemprego	1.40%	1.77%	1.18%	1.39%	1.28%

Cenário B

Contiguous

CENÁRIO B CONTIGUOUS



Predictive Enrollment Analytics

Layers

- District Boundary

Students

▼ All Schools | 2nd Grade-6th Grade | 2022

1,598 Students Plotted

Item	# Contained	% Contained
All Students	1,594	100.0%
Total / % of All	1,594	99.75%

Elementary Schools

4 Elementary Schools Plotted

Item	# Contained	% Contained
Elementary Schools	4	100.0%
Total / % of All	4	100.0%

Cenário B – Contiguous

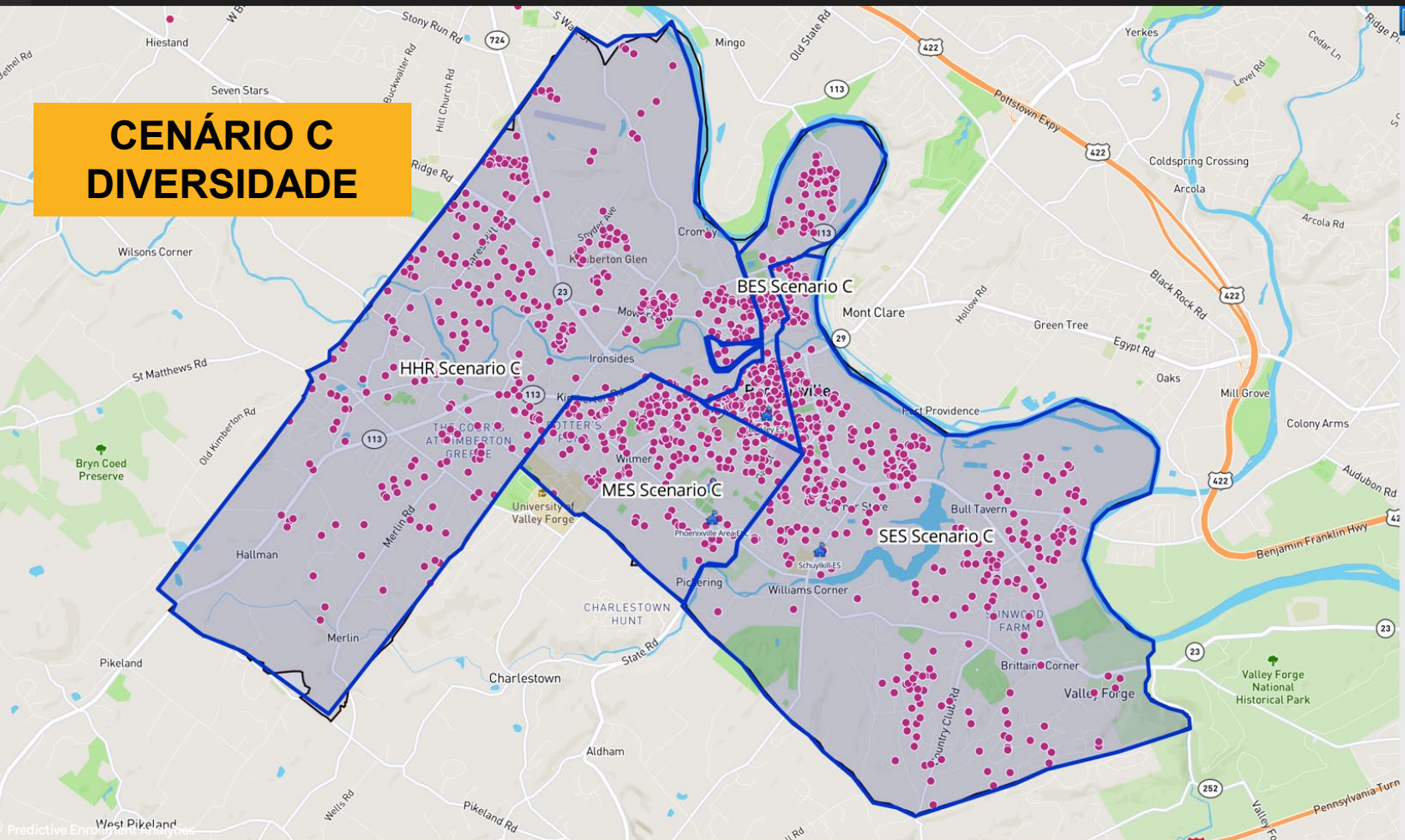
Escola	80% Capacidade	Caminhantes	Estudantes de ônibus	Total de Alunos
Barkley	305	156	169	325
Manavon	339	100	193	293
Schuylkill	510	9	446	455
New School	560	41	480	521

	2 ND – 6 TH TOTAIS	BARKLEY	MANAVON	SCHUYLKILL	NEW SCHOOL
Demográfico	Percentual da População – CENÁRIO B				
Macho	49.56%	50.70%	50.34%	49.23%	48.35%
Fêmea	50.44%	49.30%	49.66%	50.77%	51.65%
Asiático	3.17%	2.34%	3.06%	3.61%	2.62%
Preto	4.87%	11.25%	5.02%	1.85%	4.68%
Hispânico	21.98%	28.46%	19.15%	15.72%	17.66%
Pac Is/Amer Índio/Multi Racial	1.12%	2.53%	2.84%	1.21%	1.26%
Branco	68.86%	55.41%	69.94%	77.61%	73.77%
Almoço grátis e reduzido est.	21.94%	32.00%	36.65%	16.51%	19.02%
Renda Familiar Média	\$131,763	\$89,214	\$92,990	\$167,694	\$125,322
Renda familiar < \$ 25.000	9.79%	16.11%	17.18%	8.27%	7.69%
Renda familiar < \$ 75.000	36.41%	50.05%	51.38%	29.47%	34.31%
Taxa de Desemprego	1.40%	1.76%	1.17%	1.01%	1.39%

Cenário C

Diversity

CENÁRIO C DIVERSIDADE



Layers

- District Boundary

Students

All Schools | 2nd Grade-6th G

1,598 Students Plotted
(4 Not Contained)

Item	# Contained
------	-------------

● All Students	1,594
---	-------

Total / % of All 1,594

Elementary Schools

4 Elementary Schools Plotted
(0 Not Contained)

Item	# Contained
------	-------------

🏫 Elementary Schools	4
---	---

Total / % of All 4

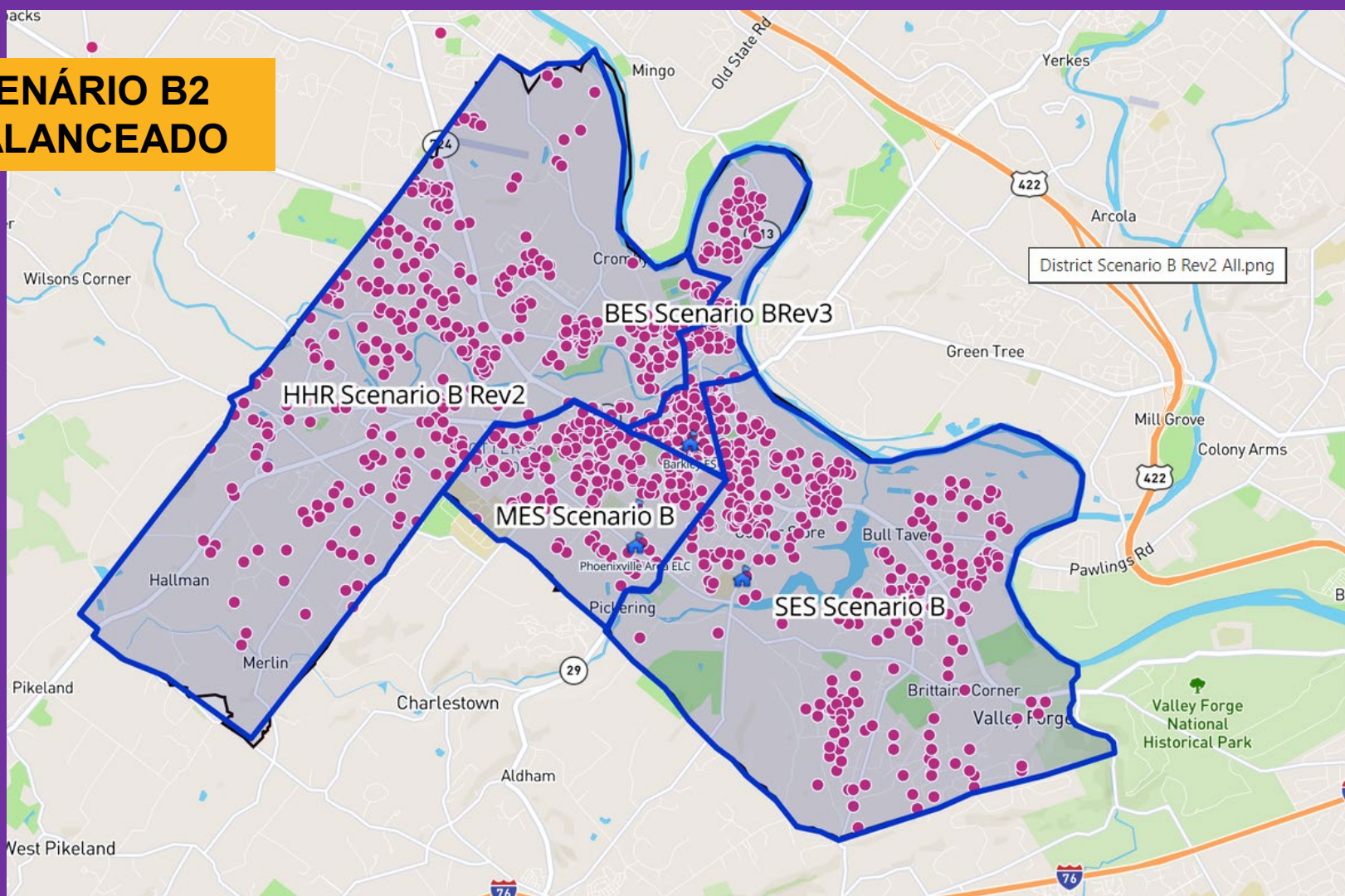
Cenário C – Diversidade

Escola	80% Capacidade	Caminhantes	Estudantes de ônibus	Total de Alunos
Barkley	305	156	113	269
Manavon	339	100	193	293
Schuylkill	510	9	506	515
New School	560	41	476	517

	2 nd to 6 th TOTAIS	BARKLEY	MANAVON	SCHUYLKILL	NEW SCHOOL
Demográfico	Percentual da População – CENÁRIO C				
Macho	49.56%	50.91%	50.34%	49.26%	48.67%
Fêmea	50.44%	49.09%	49.66%	50.74%	51.33%
Asiático	3.17%	2.58%	3.06%	3.35%	2.62%
Preto	4.87%	8.58%	5.02%	4.32%	4.68%
Hispânico	21.98%	28.42%	19.15%	21.25%	17.66%
Pac Is/Amer Índio/Multi Racial	1.12%	2.71%	2.84%	1.24%	1.26%
Branco	68.86%	57.71%	69.94%	70.07%	73.77%
Almoço grátis e reduzido est.	21.94%	27.95%	36.65%	17.37%	19.02%
Renda Familiar Média	\$131,763	\$87,611	\$92,990	\$160,499	\$125,322
Renda familiar < \$ 25.000	9.79%	11.13%	17.18%	8.93%	7.69%
Renda familiar < \$ 75.000	36.41%	46.04%	51.38%	30.84%	34.31%
Taxa de Desemprego	1.40%	1.82%	1.17%	1.06%	1.39%

Novas versões do Cenário B

CENÁRIO B2 BALANCEADO

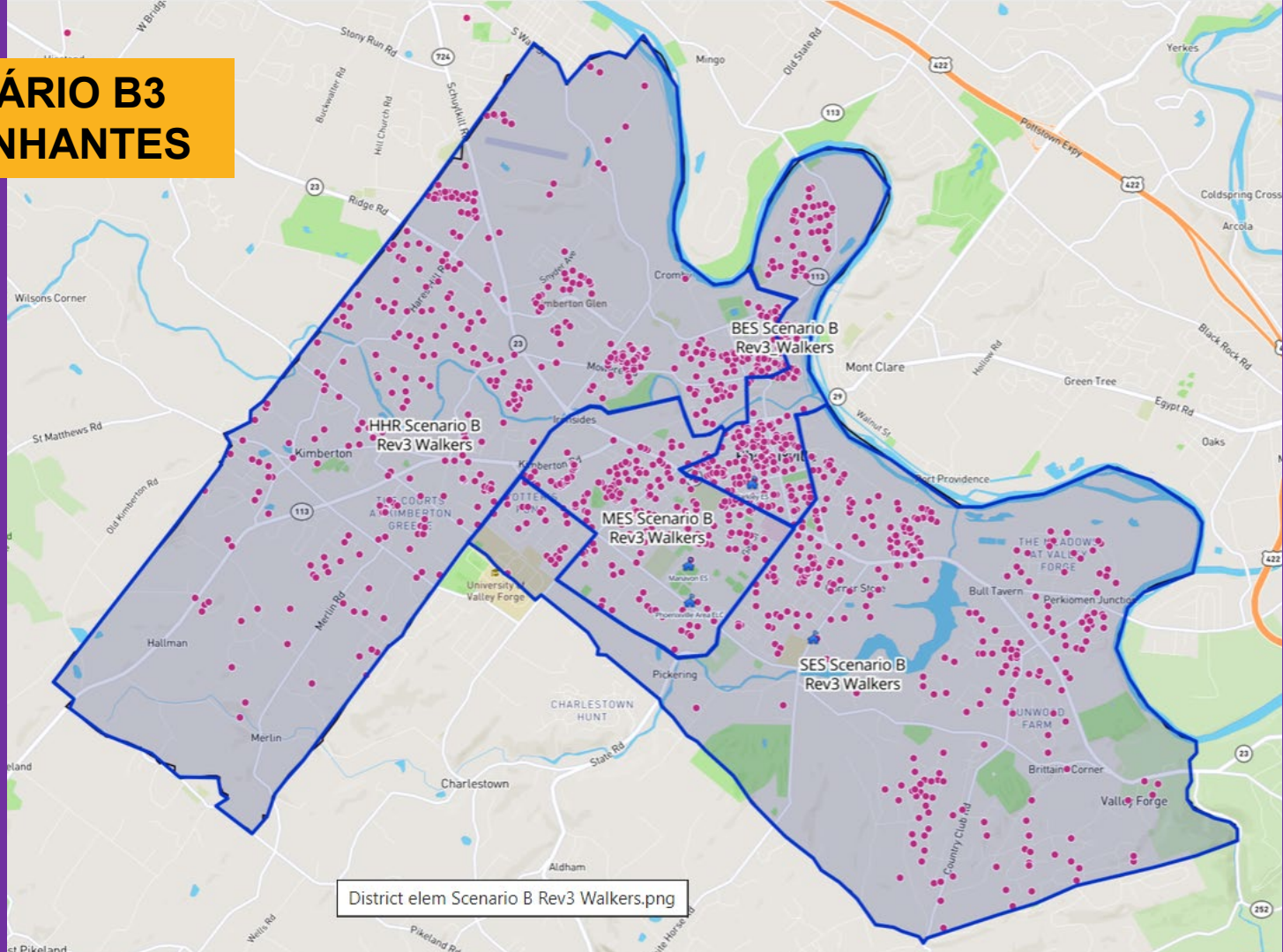


Cenário B2 – BALANCEADO

Escola	80% Capacidade	Caminhantes	Estudantes de ônibus	Total de Alunos
Barkley	305	156	135	291
Manavon	339	100	193	293
Schuykill	510	9	446	455
New School	560	41	514	555

	2 ND – 6 TH TOTAIS	BARKLEY	MANAVON	SCHUYLKILL	NEW SCHOOL
Demográfico	Percentual da População – CENÁRIO B2 – BALANCEADO				
Macho	49.56%	50.94%	50.34%	49.23%	48.70%
Fêmea	50.44%	49.06%	49.66%	50.77%	51.30%
Asiático	3.17%	2.48%	3.06%	3.61%	3.05%
Preto	4.87%	8.98%	5.02%	1.85%	5.13%
Hispânico	21.98%	33.53%	19.15%	15.72%	22.63%
Pac Is/Amer Índio/Multi Racial	1.12%	2.91%	2.84%	1.21%	1.84%
Branco	68.86%	52.1%	69.94%	77.61%	67.45%
Almoço grátis e reduzido est.	21.94%	50.66%	36.65%	16.51%	18.31%
Renda Familiar Média	\$131,763	\$89,945	\$92,990	\$167,694	\$127,260
Renda familiar < \$ 25.000	9.79%	16.44%	14.18%	8.27%	6.13%
Renda familiar < \$ 75.000	36.41%	42.44%	51.38%	29.47%	31.91%
Taxa de Desemprego	1.40%	1.52%	1.17%	0.91%	1.58%

CENÁRIO B3 CAMINHANTES



District elem Scenario B Rev3 Walkers.png

Cenário B3 – Caminhantes

Escola	80% Capacidade	Caminhantes	Ônibus Estudantes	Total de alunos
Barkley	305	206	102	308
Manavon	339	100	201	301
Schuykill	510	9	417	426
New School	560	41	517	558

	2 ND – 6 TH TOTAIS	BARKLEY	MANAVON	SCHUYLKILL	NEW SCHOOL
Demográfico	Percentual da População – CENÁRIO B3 – Caminhantes				
Macho	49.56%	50.92%	49.79%	49.51%	48.66%
Fêmea	50.44%	49.08%	50.21%	50.49%	51.34%
Asiático	3.17%	2.65%	3.32%	3.68%	2.96%
Preto	4.87%	7.02%	4.74%	1.88%	6.08%
Hispânico	21.98%	28.53%	18.74%	18.45%	17.65%
Pac Is/Amer Índio/Multi Racial	1.12%	3.19%	5.94%	1.19%	1.68%
Branco	68.86%	58.53%	67.25%	74.79%	71.62%
Almoço grátis e reduzido est.	21.94%	35.92%	31.52%	16.08%	18.06%
Renda Familiar Média	\$131,763	\$99,498	\$88,050	\$201,489	\$127,989
Renda familiar < \$ 25.000	9.79%	15.43%	14.53%	8.28%	6.56%
Renda familiar < \$ 75.000	36.41%	53.59%	50.51%	25.58%	31.43%
Taxa de Desemprego	1.40%	1.70%	1.62%	.71%	1.16%

Número de alunos que se mudam para uma nova escola

CENÁRIO	Total de alunos mudando de escola	Menos os da Escola Nova	Mudando para outra escola
Cenário A Transporte	910	623	287
Cenário B Contíguo	769	521	248
Cenário B2 Balanceado	769	555	214
Cenário B3 Caminhantes	720	558	162
Cenário C Diversidade	794	517	277

TRANSPORTE – ECONOMIA ANTECIPADA OU CUSTO ADICIONAL

CENÁRIO	ANTICIPTED CUSTO / ECONOMIA	COMO ALCANÇADO
Cenário A – Transporte	\$250,000	Redução de 4 ônibus de grande porte e 5 ônibus de educação especial
Cenário B – Contíguo	NEUTRO	Mesmo número de ônibus circulados
Cenário B2 – Balanceado	NEUTRO	Mesmo número de ônibus circulados
Cenário B3 – Caminhantes	\$150,000	Redução de 3 linhas de ônibus de tamanho normal
Cenário C – Diversidade	\$100,000	Redução de 2 linhas de ônibus de tamanho normal

IMPACTO DE CADA CENÁRIO NOS PROGRAMAS ESPECIAIS

CENÁRIO	IMPACTO NA EDUCAÇÃO ESPECIAL	IMPACTO DO PROGRAMA PRÉ-ESCOLAR	TÍTULO 1 IMPACTO
Cenário A – Transporte	Todos os programas especiais de baixa incidência mudam-se para a Schuylkill School	2 turmas do programa Barkley 1 mudam-se para a Schuylkill School	Nenhum
Cenário B – Contíguo	Sem alteração	1 aula em Barkley, 2 aulas em outra escola	Nenhum
Cenário B2 – Balanceado	Sem alteração	2 aulas em Barkley, 1 aula em outra escola	Nenhum
Cenário B3 – Caminhantes	Sem alteração	2 aulas em Barkley, 1 aula em outra escola	Nenhum
Cenário C – Diversidade	Sem alteração	2 or 3 classes at Barkley, 1 class at another school	Nenhum

Revisão do Feedback pelo Conselho

Reunião de 22 de maio de 2023

- **Diretoria encontrou aspectos positivos para cada cenário**
- **Exemplos**
- **Cenário A teve maior economia de transporte**
- **Cenário C teve bom equilíbrio e diversidade**
-
- **Após a discussão, o Conselho decidiu se concentrar em:**
-
- **Cenário B – Contíguo**
- **Cenário B2 – Balanceado**
- **Cenário B3 – Caminhantes**
-

**PENSAMENTOS/DISCUSSÃO/
COMPARTILHAMENTO**

PRÓS E CONTRAS DE CADA CENÁRIO

COMPARTILHAMENTO

PENSAMENTOS/DISCUSSÃO/ COMPARTILHAMENTO

O CENÁRIOS

QUAL É O SEU CENÁRIO DE PRIMEIRA, SEGUNDA E TERCEIRA ESCOLHA?

CAMINHE E COLOQUE SUAS NOTAS ADESIVAS

10 MINUTOS

DISCUSSÃO

QUAL É O SEU 1^a e 2^a ESCOLHA

PRIMEIRA ESCOLHA

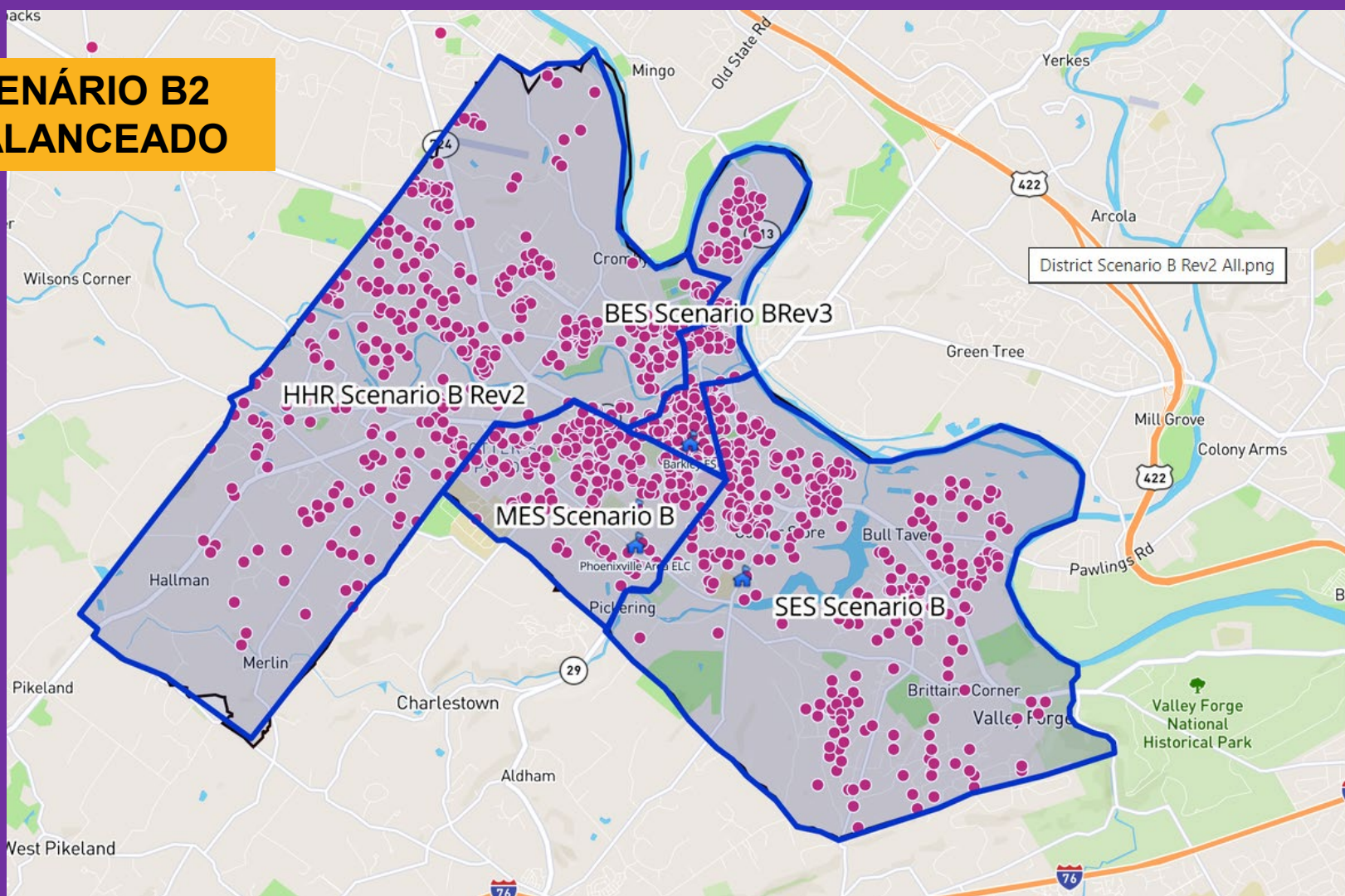
SEGUNDA ESCOLHA

**PENSAMENTOS/DISCUSSÃO/
COMPARTILHAMENTO**

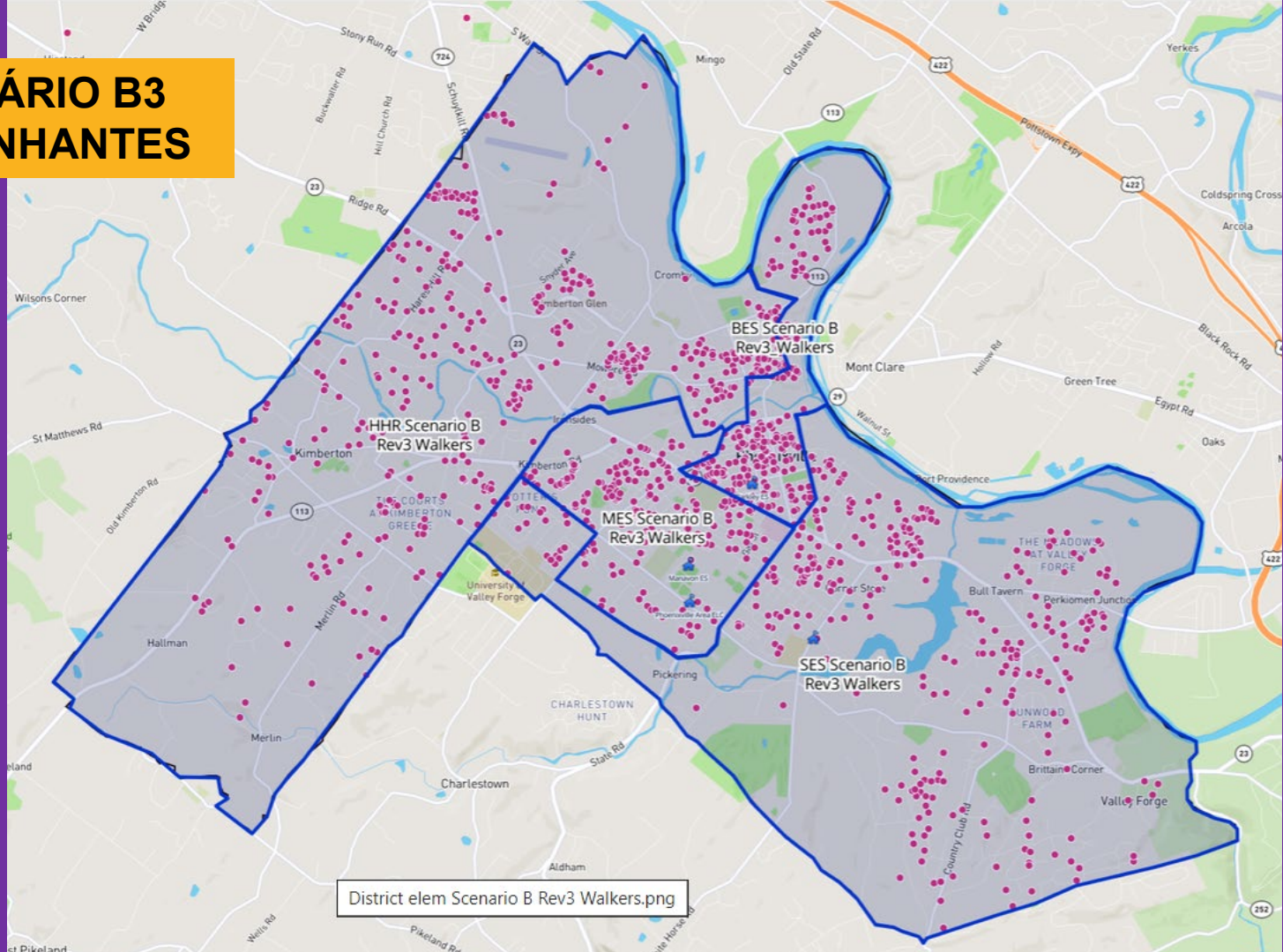
RANKING DOS CENÁRIOS

DISCUSSÃO

CENÁRIO B2 BALANCEADO

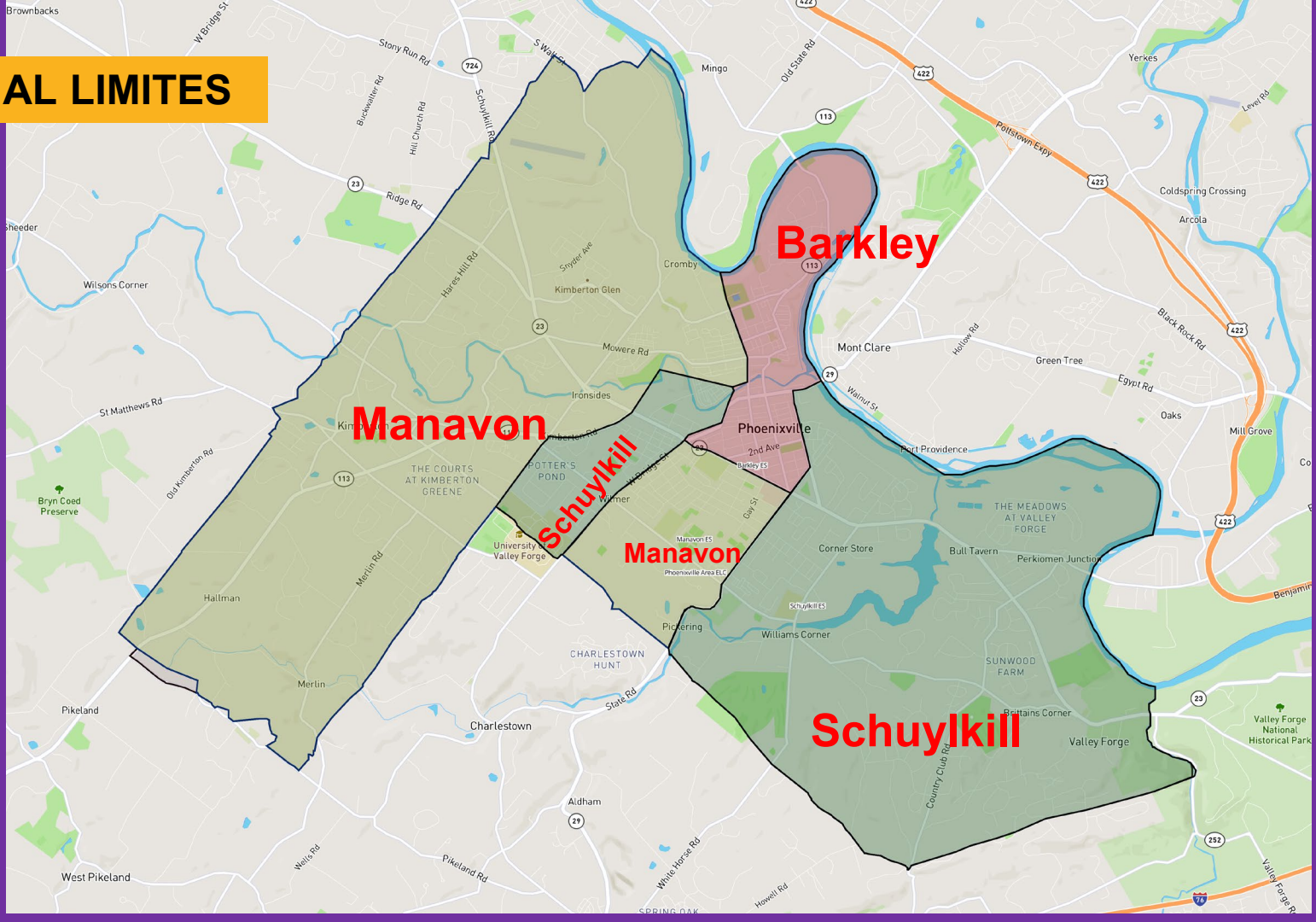


CENÁRIO B3 CAMINHANTES



District elem Scenario B Rev3 Walkers.png

ATUAL LIMITES



Oportunidades de Discussão

Redistributamento

- **12 de junho – Recomendações Administrativas sobre Zonas de Atendimento Elementar**
-
- **12 de junho – Sessão de Escuta do Conselho sobre Redistributamento – Após a reunião do conselho**
-
- **26 de junho – Votação do Conselho nas zonas de atendimento 2025-2026**
-

Comunicando -se sobre o redistribritamento

POR FAVOR, COMPARTILHE SEUS PENSAMENTOS!!!

LINK DA PESQUISA

PLANEJANDO NOSSA NOVA ESCOLA



De todos os lugares que você poderia
estar...# PASDyoubelonghere